










Arbeitsbühne – Einweiser

ID	WI-IPAFE								
Kursbeschreibungen	Der Arbeitsbühnen Einweiserkurs ist ein idealer Kurs für Bediener, welche bereits Erfahrung im Umgang mit Arbeitsbühnen aufweisen. In der theoretischen und praktischen Schulung erwerben die Teilnehmer die notwendigen Fähigkeiten und das Wissen um Arbeitsbühnen Bediener einzuweisen und diese mit ihren Aufgaben vertraut zu machen.								
Grundlage	Das Führen von Arbeitsbühnen gilt als gefährliche Tätigkeit im Sinne VUV Art. 8 Abs. 1 und bedarf einer theoretischen und praktischen Ausbildung.								
Zielgruppe	Gruppenleiter, Teamleiter, Unterhaltsmitarbeiter, Vermieter								
Voraussetzungen	<ul style="list-style-type: none"> – Mindestalter 18 Jahre – Lernbereitschaft – genügende Deutschkenntnisse – Arbeitsbühnen Bediener Ausbildung 								
Kursinhalt	<ul style="list-style-type: none"> – Theoretische Ausbildung anhand der IPAF-Richtlinien – Praktische Fahrschulung in Kleingruppen – Theorie- & Praxisprüfung 								
Kursdauer / -zeit	1 Tag 08.00 Uhr bis 12.00 Uhr 13.00 Uhr bis 16.45 Uhr								
Kategorien	<div style="display: flex; justify-content: space-around; align-items: center;"> <div style="text-align: center;">  <p>1a – Statisch Vertikal</p> </div> <div style="text-align: center;">  <p>1b – Statisch Boom</p> </div> <div style="text-align: center;">  <p>3a – Mobil Vertikal</p> </div> <div style="text-align: center;">  <p>3b – Mobil Boom</p> </div> </div>								
Mitnehmen	<ul style="list-style-type: none"> – Sicherheitsschuhe – Arbeitsbekleidung 								
Leistungsumfang	<div style="display: flex; justify-content: space-around; align-items: center;"> <div style="text-align: center;">  <p>Pausenkaffee</p> </div> <div style="text-align: center;">  <p>Mittagessen</p> </div> <div style="text-align: center;">  <p>Administration</p> </div> <div style="text-align: center;">  <p>PAL Card</p> </div> <div style="text-align: center;">  <p>1 CZV Kurstag</p> </div> </div>								
Nachweis	Arbeitsbühne (IPAF) anerkannter Ausweis								
Kursort	Würth Innovation AG Mittelbergstrasse 6b 9313 Muolen								
Kontakt	<table style="width: 100%; border: none;"> <tr> <td style="width: 50%;">Schulungsleiter</td> <td>Roger Strässle</td> </tr> <tr> <td>Telefon</td> <td>071 411 75 45</td> </tr> <tr> <td>Internet</td> <td>www.wuerth-innovation.ch</td> </tr> <tr> <td>E-Mail</td> <td>info@wuerth-innovation.ch</td> </tr> </table>	Schulungsleiter	Roger Strässle	Telefon	071 411 75 45	Internet	www.wuerth-innovation.ch	E-Mail	info@wuerth-innovation.ch
Schulungsleiter	Roger Strässle								
Telefon	071 411 75 45								
Internet	www.wuerth-innovation.ch								
E-Mail	info@wuerth-innovation.ch								